

Ford

TOURNEO COURIER



Go Further

Silniki dostosowane do Twoich potrzeb.

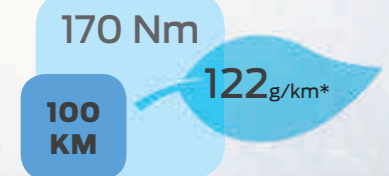


Wyważony

Silnik wysokoprężny 1.5 Duratorq TDCi
Silnik wysokoprężny Duratorq TDCi 75KM (56kW) zdumiewa zrównoważonymi osiąganymi. Zapewnia elastyczną moc i wysoki moment obrotowy, a także niski poziom emisji spalin i niskie zużycie paliwa.

Potężny

Silnik wysokoprężny 1.5 Duratorq TDCi
Silnik wysokoprężny Duratorq TDCi o mocy 100KM (75kW) generuje 215 Nm momentu obrotowego. Dzięki temu zapewnia wyższe osiągi i jest idealnym wyborem w przypadku transportu i holowania ciężkich ładunków, a jednocześnie zapewnia wyjątkowo niskie zużycie paliwa.



Wydajny

Silnik benzynowy 1.0 Ford EcoBoost
Najnowsza generacja, wielokrotnie nagradzane, silnika benzynowego zapewnia imponującą wydajność i osiągi. Dzięki niewielkim rozmiarom, niskiej masie i udoskonalonej konstrukcji zapewnia nadzwyczajnie niskie zużycie paliwa.



Lepsze osiągi, niższa emisja.

Silniki benzynowe Ford EcoBoost oraz silniki wysokoprężne Duratorq TDCi Forda Tourneo Courier spełniają najnowsze wymogi w zakresie emisji spalin określone w normie Euro 6.2 bez potrzeby stosowania płynu AdBlue. Bazując na poprzedniej normie Euro 6, nowe przepisy obejmują inicjatywę RDE (emisja w rzeczywistych warunkach ruchu drogowego). Zakłada ona badanie pojazdów na drodze w celu uzyskania wartości rzeczywistych. Wysiłki te pomagają opracowywać lepsze układy kontroli emisji w pojazdach i przyczyniają się do dalszej poprawy jakości powietrza.

*Dane z testów NEDC (New European Drive Cycle) dla silników wyposażonych w system Auto Start-Stop. Więcej informacji umieszczono w rozdziale dotyczącym zużycia paliwa i osiąganym.



FORD TOURNEO COURIER Silniki i osiągi

Blżej rzeczywistości. Bardziej miarodajne pomiary zużycia paliwa.

Od 1 września 2017 roku, zgodnie z Rozporządzeniem Komisji (EU) 2017/1151, niektóre nowe pojazdy są testowane pod względem zużycia paliwa według nowej procedury WLTP (Worldwide Harmonised Light Vehicle Test Procedure), która jest bardziej miarodajnym sposobem przedstawiania wyników zużycia paliwa oraz emisji CO₂. Od 1 września 2018 procedura WLTP całkowicie zastąpi aktualną metodę NEDC (New European Drive Cycle). W okresie przejściowym prezentowane będą wyniki zużycia paliwa oraz emisji CO₂ według obydwu procedur. W związku z tym widoczne będą różnice w porównaniu z wcześniejszymi wynikami zużycia paliwa oraz emisji spalin, wynikające z różnic w obu metodach.

	1.0 Ford EcoBoost	1.0 Ford EcoBoost z ASS	1.5 Duratorq TDCi	1.5 Duratorq TDCi z ASS	1.5 Duratorq TDCi	1.5 Duratorq TDCi z ASS
Tourneo Courier (M1)						
Norma emisji spalin	Euro 6.2	Euro 6.2	Euro 6.2	Euro 6.2	Euro 6.2	Euro 6.2
Maksymalna moc KM (kW)	100KM (75kW)	100KM (75kW)	75KM (56kW)	75KM (56kW)	100KM (75kW)	100KM (75kW)
Maksymalny moment obrotowy (Nm)	170Nm	170Nm	190Nm	190Nm	215Nm	215Nm
Emisja CO ₂ (g/km)**	131	122	117	112	117	112
Rodzaj paliwa	Benzyna	Benzyna	Olej napędowy	Olej napędowy	Olej napędowy	Olej napędowy
Skrzynia biegów	M6	M6	M6	M6	M6	M6
Napęd	FWD	FWD	FWD	FWD	FWD	FWD
Zużycie paliwa (l/100 km**)						
Cykl miejski	7.2	6.3	5.1	4.6	5.1	4.6
Cykl pozamiejski	5.0	4.9	4.1	4.1	4.1	4.1
Zużycie średnie	5.8	5.4	4.5	4.3	4.5	4.3
Osiągi*						
Maks. prędkość (km/h)	173	173	160	160	175	175
0-100 km/h (s)	14.1	14.1	16.4	16.4	13.4	13.4
50-100 km/h* (s)	9.3	9.3	11.4	11.4	9.1	9.1
Masy i ładowność						
Masa własna (kg)*	1392	1392	1421	1421	1421	1421
Masa własna bez kierowcy (kg)	1317	1317	1346	1346	1346	1346
DMC (kg)	1785	1785	1800	1800	1800	1800
Maksymalna masa zespołu pojazdów (kg)	2675	2675	2280	2280	2280	2280
Maks. masa przyczepy (z hamulcem) (kg)	890	890	480	480	480	480
Maks. masa przyczepy (bez hamulca) (kg)	660	660	480	480	480	480

ASS - Auto Start-Stop, **M6** - manualna, 6-cio biegowa skrzynia biegów, **DMC** - dopuszczalna masa całkowita. Deklarowane zużycie paliwa/energii, emisja CO₂-Wartości emisji oraz zasięg na napędzie elektrycznym są mierzone zgodnie z wymaganiami technicznymi i specyfikacjami określonymi w rozporządzeniach Unii Europejskiej (EC) 715/2007 i (EC) 692/2008 z ostatnimi zmianami. Zużycie paliwa i emisja CO₂-Wartości emisji są określone dla wersji pojazdu, a nie konkretnego samochodu. Zastosowana standardowa procedura testów umożliwi porównanie między różnymi typami pojazdów i różnymi producentami. Poza nominalnym zużyciem paliwa przez pojazd na rzeczywiste wartości zużycia paliwa/energii, emisję CO₂ oraz zasięg na napędzie elektrycznym mają również wpływ sposób prowadzenia pojazdu i inne nietechniczne czynniki. Emisja CO₂ jest głównym gazem cieplarnianym odpowiedzialnym za globalne ocieplenie. Przewodnik po wartościach zużycia paliwa i emisji CO₂ zawierający dane dotyczące wszystkich nowych modeli samochodów osobowych jest dostępny bezpłatnie w dowolnym punkcie sprzedaży. Można go również pobrać na stronie „miejsce na tężce do strony”. Więcej informacji zawiera „miejsce na krajowe przepisy”.

FORD TOURNEO COURIER Stylistyka i wygląd

	Ambiente	Trend	Titanium	Sport
Koła				
Obręcze stalowe – 15"x6" z kotpakami o wzorze 6-ramiennym (z oponami 195/60/R15)	<input checked="" type="checkbox"/>	<input checked="" type="checkbox"/>		
Obręcze ze stopów lekkich – 15"x6" 5-ramienne z oponami 195/60/R15; z nakrętkami zabezpieczającymi	<input type="checkbox"/>	<input type="checkbox"/>		
Obręcze ze stopów lekkich – 16"x6½" 7-ramienne z oponami 195/55/R16; z nakrętkami zabezpieczającymi		<input type="checkbox"/>	<input checked="" type="checkbox"/>	
Obręcze ze stopów lekkich – 16"x6½" 7-ramienne, lakierowane w kolorze Magnetic Grey z oponami 195/55/R16; z nakrętkami zabezpieczającymi				<input checked="" type="checkbox"/>
Koło zapasowe – stalowe petnowymiarowe	<input type="checkbox"/>	<input type="checkbox"/>	<input type="checkbox"/>	<input type="checkbox"/>
Elementy stylistyczne				
Zderzak przedni – w kolorze nadwozia	<input checked="" type="checkbox"/>	<input checked="" type="checkbox"/>	<input checked="" type="checkbox"/>	
Zderzak przedni – w kolorze nadwozia z ozdobną osłoną				<input checked="" type="checkbox"/>
Zderzak tylny – w kolorze tworzywa	<input checked="" type="checkbox"/>			
Zderzak tylny – w kolorze nadwozia		<input checked="" type="checkbox"/>	<input checked="" type="checkbox"/>	
Zderzak tylny – w kolorze nadwozia z ozdobną osłoną				<input checked="" type="checkbox"/>
Nakładki tylnego zderzaka – w kolorze nadwozia	<input checked="" type="checkbox"/>	<input checked="" type="checkbox"/>	<input checked="" type="checkbox"/>	<input checked="" type="checkbox"/>
Listwy boczne – w kolorze tworzywa	<input checked="" type="checkbox"/>			
Listwy boczne – w kolorze nadwozia		<input checked="" type="checkbox"/>	<input checked="" type="checkbox"/>	<input checked="" type="checkbox"/>
Sportowe nakładki progowe				<input checked="" type="checkbox"/>
Sportowe pasy na nadwoziu – w kolorze Race Red dla kolorów nadwozia Shadow Black i Magnetic, czarne o niskim połysku dla Frozen White i Race Red oraz w kolorze Magnetic dla Deep Impact Blue				<input type="checkbox"/>
Klamki drzwi – w kolorze tworzywa	<input checked="" type="checkbox"/>			
Klamki drzwi – w kolorze nadwozia		<input checked="" type="checkbox"/>	<input checked="" type="checkbox"/>	<input checked="" type="checkbox"/>
Krata wlotu powietrza – w kolorze tworzywa	<input checked="" type="checkbox"/>	<input checked="" type="checkbox"/>		
Krata wlotu powietrza – w kolorze tworzywa z chromowanym obramowaniem			<input checked="" type="checkbox"/>	
Krata wlotu powietrza – w kolorze tworzywa, z obramowaniem lakierowanym w kolorze Magnetic Grey				<input checked="" type="checkbox"/>
Chlapacze – przednie i tylne	<input type="checkbox"/>	<input type="checkbox"/>	<input type="checkbox"/>	
Relingi dachowe w kolorze srebrnym	<input type="checkbox"/>	<input type="checkbox"/>	<input checked="" type="checkbox"/>	
Relingi dachowe w kolorze Magnetic Grey				<input checked="" type="checkbox"/>
Przyciemniane szyby	<input checked="" type="checkbox"/>	<input checked="" type="checkbox"/>	<input checked="" type="checkbox"/>	<input checked="" type="checkbox"/>
Ciemne szyby w tylnej części nadwozia		<input type="checkbox"/>	<input checked="" type="checkbox"/>	<input checked="" type="checkbox"/>
Wewnętrzne klamki drzwi – w kolorze tworzywa	<input checked="" type="checkbox"/>			
Wewnętrzne klamki drzwi – wykończenie chromowane satynowe		<input checked="" type="checkbox"/>	<input checked="" type="checkbox"/>	<input checked="" type="checkbox"/>

FORD TOURNEO COURIER Za kierownicą

	Ambiente	Trend	Titanium	Sport
Wspomaganie kierowcy				
Czujniki parkowania – przednie i tylne	<input type="checkbox"/>	<input type="checkbox"/>	<input type="checkbox"/>	<input type="checkbox"/>
Czujniki parkowania – tylne	<input checked="" type="checkbox"/>	<input checked="" type="checkbox"/>	<input checked="" type="checkbox"/>	<input checked="" type="checkbox"/>
Tempomat (do wersji Ambiente dostępny wyłącznie z 3-ramienną kierownicą pokrytą skórą)	<input checked="" type="checkbox"/>			
Tempomat z regulowanym ogranicznikiem prędkości (do wersji Ambiente dostępny wyłącznie z 3-ramienną kierownicą pokrytą skórą)	<input type="checkbox"/>	<input checked="" type="checkbox"/>	<input checked="" type="checkbox"/>	
Elektryczny układ wspomagania kierownicy (EPAS)	<input checked="" type="checkbox"/>	<input checked="" type="checkbox"/>	<input checked="" type="checkbox"/>	<input checked="" type="checkbox"/>
Ogranicznik prędkości – 90 km/h	<input type="checkbox"/>	<input type="checkbox"/>	<input type="checkbox"/>	<input type="checkbox"/>
Ogranicznik prędkości – 100 km/h	<input type="checkbox"/>	<input type="checkbox"/>	<input type="checkbox"/>	<input type="checkbox"/>
Ogranicznik prędkości – 130 km/h	<input type="checkbox"/>	<input type="checkbox"/>	<input type="checkbox"/>	<input type="checkbox"/>
Oświetlenie zewnętrzne				
Światła do jazdy dziennej	<input checked="" type="checkbox"/>	<input checked="" type="checkbox"/>	<input checked="" type="checkbox"/>	<input checked="" type="checkbox"/>
Reflektory halogenowe	<input checked="" type="checkbox"/>	<input checked="" type="checkbox"/>	<input checked="" type="checkbox"/>	<input checked="" type="checkbox"/>
Automatyczne włączanie świateł (zawiera automatyczne wycieraczki z czujnikiem deszczu)	<input checked="" type="checkbox"/>	<input checked="" type="checkbox"/>	<input checked="" type="checkbox"/>	<input checked="" type="checkbox"/>
Reflektory przednie z opóźnionym wyłączeniem	<input checked="" type="checkbox"/>	<input checked="" type="checkbox"/>	<input checked="" type="checkbox"/>	<input checked="" type="checkbox"/>
Przednie światła przeciwmgielne	<input type="checkbox"/>	<input checked="" type="checkbox"/>	<input checked="" type="checkbox"/>	<input checked="" type="checkbox"/>
Przyrządy i elementy sterowania				
Obrotomierz	<input checked="" type="checkbox"/>	<input checked="" type="checkbox"/>	<input checked="" type="checkbox"/>	<input checked="" type="checkbox"/>
System monitorowania ciśnienia w ogumieniu (TPMS)	<input checked="" type="checkbox"/>	<input checked="" type="checkbox"/>	<input checked="" type="checkbox"/>	<input checked="" type="checkbox"/>
Pakiety wyposażenia opcjonalnego				
Kamera cofania	<input type="checkbox"/>	<input type="checkbox"/>	<input type="checkbox"/>	<input type="checkbox"/>

- Standard
- Opcja, za dopłatą
- Element pakietu, za dopłatą.

FORD TOURNEO COURIER Charakterystyka techniczna

	Ambiente	Trend	Titanium	Sport
Przyrządy i elementy sterowania				
Komputer pokładowy	<input checked="" type="checkbox"/>	<input checked="" type="checkbox"/>	<input checked="" type="checkbox"/>	<input checked="" type="checkbox"/>
Technologia				
System Auto-Start-Stop	<input checked="" type="checkbox"/>	<input checked="" type="checkbox"/>	<input checked="" type="checkbox"/>	<input type="checkbox"/>
Aktywna przestrona kraty wlotu powietrza (dostępna wyłącznie w wersjach z silnikiem wysokoprężnym)	<input checked="" type="checkbox"/>	<input checked="" type="checkbox"/>	<input checked="" type="checkbox"/>	<input checked="" type="checkbox"/>

FORD TOURNEO COURIER Komfort i wygoda

	Ambiente	Trend	Titanium	Sport
Wyposażenie wnętrza				
Konsola centralna – zawiera 2 uchwyty na kubki oraz schowek formatu A4	<input checked="" type="checkbox"/>	<input checked="" type="checkbox"/>	<input checked="" type="checkbox"/>	<input checked="" type="checkbox"/>
Schówek podręczny z pokrywą	<input checked="" type="checkbox"/>	<input checked="" type="checkbox"/>	<input checked="" type="checkbox"/>	<input checked="" type="checkbox"/>
Schówek podręczny z pokrywą zamykaną na klucz	<input type="checkbox"/>	<input type="checkbox"/>	<input type="checkbox"/>	<input type="checkbox"/>
Konsola podsufitowa	<input checked="" type="checkbox"/>	<input checked="" type="checkbox"/>	<input checked="" type="checkbox"/>	<input checked="" type="checkbox"/>
Pakiet dla palących – obejmuje popielniczkę i zapalniczkę	<input type="checkbox"/>	<input type="checkbox"/>	<input type="checkbox"/>	<input type="checkbox"/>
Wysuwany schówek pod fotelem pasażera	<input checked="" type="checkbox"/>	<input checked="" type="checkbox"/>	<input checked="" type="checkbox"/>	<input checked="" type="checkbox"/>

- Standard
- Opcja, za dopłatą
- Element pakietu, za dopłatą.

FORD TOURNEO COURIER Komfort i wygoda

	Ambiente	Trend	Titanium	Sport
Systemy audio i komunikacji				
Radio AM/FM MyConnection ze stacją dokującą My Ford Dock, złącze USB z obsługą odtwarzaczy iPod®, zestaw głośnomówiący Bluetooth®, sterowanie z kierownicy, 4 głośniki [ICE Pack 14]	<input type="checkbox"/>	<input checked="" type="checkbox"/>	<input type="checkbox"/>	<input checked="" type="checkbox"/>
Radio AM/FM MyConnection cyfrowe (DAB) ze stacją dokującą My Ford Dock, złącze USB z obsługą odtwarzaczy iPod®, zestaw głośnomówiący Bluetooth®, sterowanie z kierownicy, 4 głośniki [ICE Pack 15]	<input type="checkbox"/>	<input type="checkbox"/>	<input type="checkbox"/>	<input type="checkbox"/>
Radioodtwarzacz AM/FM, 4" kolorowy ekran, system Ford SYNC 3 z funkcją wzywania służb ratowniczych (Emergency Assistance)*, obsługa plików MP3, Applink, zestaw głośnomówiący Bluetooth® ze sterowaniem głosowym, złącze USB z obsługą odtwarzaczy iPod® i 6 głośników (4 z przodu, 2 z tyłu) [ICE Pack 12]	<input type="checkbox"/>	<input type="checkbox"/>	<input type="checkbox"/>	<input type="checkbox"/>
Radioodtwarzacz AM/FM cyfrowy [DAB], 4" kolorowy ekran, system Ford SYNC 3 z funkcją wzywania służb ratowniczych (Emergency Assistance)*, obsługa plików MP3, Applink, zestaw głośnomówiący Bluetooth® ze sterowaniem głosowym, złącze USB z obsługą odtwarzaczy iPod® i 6 głośników (4 z przodu, 2 z tyłu) [ICE Pack 13]	<input type="checkbox"/>	<input type="checkbox"/>	<input type="checkbox"/>	<input type="checkbox"/>
Radioodtwarzacz AM/FM, 6" kolorowy ekran dotykowy, Ford SYNC 3 z funkcją wzywania służb ratowniczych (Emergency Assistance)*, obsługa plików MP3, Apple CarPlay, Android Auto, Applink, zestaw głośnomówiący Bluetooth® ze sterowaniem głosowym, złącze USB z obsługą odtwarzaczy iPod® i 6 głośników (4 z przodu, 2 z tyłu) [ICE Pack 34]	<input type="checkbox"/>	<input type="checkbox"/>	<input checked="" type="checkbox"/>	<input type="checkbox"/>
Radioodtwarzacz AM/FM cyfrowy (DAB), 6" kolorowy ekran dotykowy, Ford SYNC 3 z funkcją wzywania służb ratowniczych (Emergency Assistance)*, obsługa plików MP3, Apple CarPlay, Android Auto, Applink, zestaw głośnomówiący Bluetooth® ze sterowaniem głosowym, złącze USB z obsługą odtwarzaczy iPod® i 6 głośników (4 z przodu, 2 z tyłu) [ICE Pack 36]	<input type="checkbox"/>	<input type="checkbox"/>	<input type="checkbox"/>	<input type="checkbox"/>
System nawigacji satelitarnej z radioodtwarzaczem AM/FM, 6" kolorowy ekran dotykowy, Ford SYNC 3 z funkcją wzywania służb ratowniczych (Emergency Assistance)*, obsługa plików MP3, Apple CarPlay, Android Auto, Applink, zestaw głośnomówiący Bluetooth® ze sterowaniem głosowym, złącze USB z obsługą odtwarzaczy iPod® i 6 głośników (4 z przodu, 2 z tyłu) [ICE Pack 59]	<input type="checkbox"/>	<input type="checkbox"/>	<input type="checkbox"/>	<input type="checkbox"/>
System nawigacji satelitarnej z radioodtwarzaczem AM/FM cyfrowym (DAB), 6" kolorowy ekran dotykowy, Ford SYNC 3 z funkcją wzywania służb ratowniczych (Emergency Assistance)*, obsługa plików MP3, Apple CarPlay, Android Auto, Applink, zestaw głośnomówiący Bluetooth® ze sterowaniem głosowym, złącze USB z obsługą odtwarzaczy iPod® i 6 głośników (4 z przodu, 2 z tyłu) [ICE Pack 61]	<input type="checkbox"/>	<input type="checkbox"/>	<input type="checkbox"/>	<input type="checkbox"/>
Układ ogrzewania, wentylacji i klimatyzacji				
Klimatyzacja – manualna	<input checked="" type="checkbox"/>	<input checked="" type="checkbox"/>	<input type="checkbox"/>	<input checked="" type="checkbox"/>
Klimatyzacja – z automatyczną regulacją temperatury EATC	<input type="checkbox"/>	<input checked="" type="checkbox"/>	<input checked="" type="checkbox"/>	<input type="checkbox"/>
Nagrzewnica – dodatkowa nagrzewnica elektryczna (PTC)	<input checked="" type="checkbox"/>	<input checked="" type="checkbox"/>	<input checked="" type="checkbox"/>	<input checked="" type="checkbox"/>
Filtr przeciwpytkowy	<input checked="" type="checkbox"/>	<input checked="" type="checkbox"/>	<input checked="" type="checkbox"/>	<input checked="" type="checkbox"/>
Filtr recyrkulacji	<input checked="" type="checkbox"/>	<input checked="" type="checkbox"/>	<input checked="" type="checkbox"/>	<input checked="" type="checkbox"/>
Oświetlenie wnętrza				
Oświetlenie w kabinie – lampka w podsufitce	<input checked="" type="checkbox"/>	<input type="checkbox"/>	<input type="checkbox"/>	<input type="checkbox"/>
Oświetlenie w kabinie – lampka w podsufitce oraz 2 lampki do czytania	<input type="checkbox"/>	<input checked="" type="checkbox"/>	<input type="checkbox"/>	<input type="checkbox"/>
Oświetlenie w kabinie – lampka w podsufitce, 2 lampki do czytania i nastrojowe oświetlenie wnętrza	<input type="checkbox"/>	<input type="checkbox"/>	<input checked="" type="checkbox"/>	<input checked="" type="checkbox"/>
Oświetlenie przedziału ładunkowego	<input checked="" type="checkbox"/>	<input checked="" type="checkbox"/>	<input checked="" type="checkbox"/>	<input checked="" type="checkbox"/>
Oświetlenie wnętrza schowka podręcznego	<input type="checkbox"/>	<input type="checkbox"/>	<input checked="" type="checkbox"/>	<input checked="" type="checkbox"/>

Znaki towarowe i znaki graficzne Bluetooth® są zarejestrowanymi znakami towarowymi firmy Bluetooth SIG, Inc. i ich wykorzystanie przez Ford Motor Company jest przedmiotem odpowiedniej licencji. Prawa do pozostałych znaków towarowych i nazw handlowych są własnością ich zarejestrowanych właścicieli. *Funkcja wzywania pomocy jest dostępna w ponad 40 krajach Europy. Funkcja działa w połączeniu z podłączonym kompatybilnym telefonem komórkowym znajdującym się w samochodzie w chwili odpalenia poduszki powietrznej (z wyjątkiem poduszek ochrony kolan i dmuchanych tylnych pasów bezpieczeństwa, jeśli są zamontowane) lub aktywacji wyłącznika odcinającego pompę paliwa. Najnowsze informacje znajdują się na lokalnej stronie internetowej firmy Ford.

FORD TOURNEO COURIER Komfort i wygoda

	Ambiente	Trend	Titanium	Sport
Siedzenia				
Fotel kierowcy – z regulacją przesuwu, wysokości i pochylecia oparcia	■	■	■	■
Fotel pasażera – z regulacją przesuwu i pochylecia oparcia	■	■	■	■
Fotel kierowcy – z regulacją podparcia odcinka lędźwiowego	□/■	■	■	■
Fotel kierowcy – z podtokiełnikiem	□/■	■	■	■
Fotele przednie – podgrzewane	□/■	□/■	□/■	□/■
Składane blaty stolików z tyłu oparc przednich foteli	□/■	■	■	■
Kanapa tylna – składana w proporcji 60:40	■	■	■	■
Przyrządy i elementy sterowania				
Lusterka boczne – regulowane manualnie z obudowami w kolorze tworzywa	■			
Lusterka boczne – elektrycznie sterowane i podgrzewane z obudowami w kolorze tworzywa	□/■			
Lusterka boczne – elektrycznie sterowane i podgrzewane z obudowami w kolorze nadwozia		■	■	
Lusterka boczne – elektrycznie sterowane i podgrzewane z obudowami w kolorze Magnetic				■
Wycieraczki przednie – przerywana praca z regulacją częstotliwości, 2 prędkości	■	■		■
Wycieraczki przednie – automatyczne z czujnikiem deszczu (obejmują reflektory automatyczne, elektrochromatyczne lusterko wsteczne (nie dostępne z nieprzeszkłonymi drzwiami tylnymi lub przegrodami) oraz przednią szybę z warstwą dźwiękochłonną)	□	□/■	■	□
Podgrzewana tylna szyba	■	■	■	■
Koto kierownicy – 3-ramienne, poliuretanowe	■			
Koto kierownicy – 3-ramienne, wykończone skórą (obejmuje przełączniki sterowania radioodbiornikiem na kierownicy)	□/■	■	■	
Koto kierownicy – sportowe, 3-ramienne, wykończone skórą z czerwonymi szwami (obejmuje przełączniki sterowania radioodbiornikiem na kierownicy)				■
Kolumna kierownicy – z regulacją w dwóch płaszczyznach	■	■	■	■
Uchwyt dźwigni zmiany biegów – wykończenie poliuretanowe	■	■		
Uchwyt dźwigni zmiany biegów – wykończenie skórzane z bityszączą wstawką			■	
Uchwyt dźwigni zmiany biegów – wykończenie skórzane, z czerwonymi przesykami				■
Przednie i tylne uchwyty	■	■	■	■
Szyby – przednie, sterowane elektrycznie z opuszczaniem za jednym przyciśnięciem po stronie kierowcy	■	■	■	■
Szyby – przednie, sterowane elektrycznie z opuszczaniem i podnoszeniem za jednym przyciśnięciem po stronie kierowcy	□	□	■	□
Technologia				
System tankowania Ford Easy Fuel – bez tradycyjnego korka	■	■	■	■
Podgrzewana przednia szyba „Quickclear” (obejmuje podgrzewane dysze spryskiwaczy)	□/■	□/■	□/■	□/■
Lusterko wsteczne	■	■	■	■
Lusterko wsteczne – elektrochromatyczne	□/■	□/■	■	□/■

FORD TOURNEO COURIER Bezpieczeństwo i zabezpieczenia przed kradzieżą

	Ambiente	Trend	Titanium	Sport
Bezpieczeństwo				
Ostona prowadnicy drzwi bocznych	■	■	■	■
Środkowe światło STOP	■	■	■	■
Elektroniczny układ stabilizacji toru jazdy (ESC) – obejmuje układ ułatwiający ruszanie pod górę, system kontroli ryzyka wywrócenia pojazdu (ROM) oraz elektroniczny system rozdziału sił hamowania (EBD)	■	■	■	■
Poduszka powietrzna – kierowcy	■	■	■	■
Poduszka powietrzna – pasażera* (obejmuje wyłącznik poduszki powietrznej pasażera)	■	■	■	■
Poduszka powietrzna – boczna kierowcy	■	■	■	■
Poduszka powietrzna – boczna pasażera	■	■	■	■
Poduszki powietrzne – kurtyny powietrzne (z lewej i prawej strony)	■	■	■	■
Poduszka powietrzna – poduszka kolanowa kierowcy	□	□	□	□
Sygnalizacja niezapiętych pasów bezpieczeństwa dla kierowcy i pasażera	■	■	■	■
Sygnalizacja niezapiętych pasów bezpieczeństwa dla tylnych siedzeń	■	■	■	■
Pasy bezpieczeństwa – 3-punktowe z napinaczami (fotele kierowcy i pasażera)	■	■	■	■
Mocowania fotelików dziecięcych ISOFIX	■	■	■	■
Zabezpieczenia				
Alarm – obwodowy	□	□	□	□
Alarm – Kategorii 1 Thatcham (zawiera podwójne ryglowanie zamków)	□	□	□	□
Immobilizer silnika	■	■	■	■
Centralny zamek – 1 klucz z pilotem zdalnego sterowania + 1 zwykły klucz	■			
Centralny zamek – 1 składany klucz z pilotem zdalnego sterowania + 1 klucz z pilotem zdalnego sterowania		■	■	■
Zamki drzwi – zdalne sterowanie centralnego zamka (pojedyncze ryglowanie)	■	■	■	■
Zamki drzwi – podwójne ryglowanie z przełącznikiem wewnątrz pojazdu	□/■	□/■	□/■	□/■
Blokada tylnych drzwi – uniemożliwiająca otwarcie przez dzieci od środka	■	■	■	■
Hamulce				
Hamulce – przednie tarczowe, tylne bębnowe	■	■	■	■
Układ wspomagania awaryjnego hamowania (EBA)	■	■	■	■
Funkcja ostrzegania o hamowaniu awaryjnym (EBW)	■	■	■	■

- Standard
- Opcja, za dopłatą
- /■ Element pakietu, za dopłatą.

*Uwaga: Umieszczanie fotelików dziecięcych na przednim fotelu pasażera tyłem do jazdy nie jest dozwolone w pojazdach Ford wyposażonych w aktywną czołową poduszkę powietrzną pasażera.

FORD TOURNEO COURIER Udogodnienia

	Ambiente	Trend	Titanium	Sport
Nadwozie				
Drzwi – unoszona klapa bagażnika z szybą i wycieraczką	<input checked="" type="checkbox"/>	<input checked="" type="checkbox"/>	<input checked="" type="checkbox"/>	<input checked="" type="checkbox"/>
Szyby – uchylne w drugim rzędzie	<input checked="" type="checkbox"/>	<input checked="" type="checkbox"/>	<input checked="" type="checkbox"/>	<input checked="" type="checkbox"/>
Dywaniki i tapicerka				
Wykładzina dywanowa – z przodu	<input checked="" type="checkbox"/>	<input checked="" type="checkbox"/>	<input checked="" type="checkbox"/>	<input checked="" type="checkbox"/>
Dywaniki podłogowe – przednie i tylne	<input checked="" type="checkbox"/>	<input checked="" type="checkbox"/>	<input checked="" type="checkbox"/>	<input checked="" type="checkbox"/>
Instalacja elektryczna				
Gniazdo zasilania 12V	<input checked="" type="checkbox"/>	<input checked="" type="checkbox"/>	<input checked="" type="checkbox"/>	<input checked="" type="checkbox"/>
Gniazdo zasilania 12V w przestrzeni ładunkowej	<input type="checkbox"/>	<input type="checkbox"/>	<input type="checkbox"/>	<input type="checkbox"/>
Przestrzeń ładunkowa				
Wykładzina podłogi – w przedziale ładunkowym	<input checked="" type="checkbox"/>	<input checked="" type="checkbox"/>	<input checked="" type="checkbox"/>	<input checked="" type="checkbox"/>
Funkcjonalna półka bagażnika	<input type="checkbox"/>	<input checked="" type="checkbox"/>	<input checked="" type="checkbox"/>	<input checked="" type="checkbox"/>
Zaczepty do mocowania ładunku (zgodne z normą DIN 75410)	<input checked="" type="checkbox"/>	<input checked="" type="checkbox"/>	<input checked="" type="checkbox"/>	<input checked="" type="checkbox"/>
Siatka mocowania ładunku	<input type="checkbox"/>	<input type="checkbox"/>	<input type="checkbox"/>	<input type="checkbox"/>

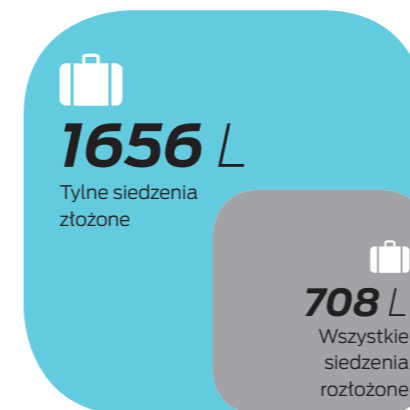
FORD TOURNEO COURIER Opcje specjalne

	Kod SVO
Inne	
Dodatkowe zabezpieczenie antykorozyjne podwozia	UBP
Lakier	
Lakier specjalny – szczegóły u Dealera (może mieć zastosowanie minimalna ilość pojazdów)	Różne

- Standard
- Opcja, za dopłatą
- Element pakietu, za dopłatą.


FORD TOURNEO COURIER Wymiary

5-drzwiowy



Długość całkowita	A	4157
Szerokość całkowita z lusterkami/bez lusterek	B	2112/1764
Wysokość całkowita z relingami dachowymi/bez relingów dachowych	C	1784/1741
Szerokość drzwi bocznych	D	612
Szerokość przestrzeni ładunkowej między nadkolami	E	983
Szerokość przestrzeni ładunkowej	F	1345
Wysokość przestrzeni ładunkowej od podłogi do dachu	G	1200
Długość przestrzeni ładunkowej za 1-szym rzędem siedzeń	H	1641
Długość przestrzeni ładunkowej za 2-gim rzędem siedzeń	I	837
Objętość przestrzeni ładunkowej (litry)		
Objętość przestrzeni ładunkowej ze złożonymi siedzeniami w drugim rzędzie		1656
Objętość przestrzeni ładunkowej z 5 siedzeniami		708
Średnica zawracania (m)		
Pomiędzy krawężnikami		10,5
Pomiędzy ścianami		10,9

Wszystkie wymiary (podane w mm) podlegają tolerancjom produkcyjnym i odnoszą się do modeli z podstawowym wyposażeniem oraz nie obejmują wyposażenia dodatkowego. Te rysunki mają jedynie charakter poglądowy. Wymiary mogą różnić się w zależności od modelu i zamontowanego wyposażenia.





www.ford.pl



Go Further