

إلى أبعد مدى



Allons plus loin



٢٠١٧
إدج

2017
EDGE



Allons plus loin

Courtesy of Ford Motor Company



MAITRISEZ CHAQUE INSTANT. Vos trajets quotidiens. Une soirée en ville. Vos excursions le week-end. Le Ford Edge, c'est la puissance réactive et la technologie avancée à votre service. Si l'expérience change sans cesse, ce qui compte réellement, c'est l'assurance de partir et les instants mémorables que vous partagez en chemin. La vie est un sport. Nous proposons l'utilitaire. Ne vous arrêtez pas. Le Ford Edge 2017.

Sport en Burgundy Velvet Metallic Tinted Clearcoat avec équipement en option.

DES CHOIX PUISSANTS POUR VOUS.



MOTORISATIONS

2.0L EcoBoost®

248 ch nets¹. Couple net de 373 Nm¹. Ce moteur à injection directe Twin Scroll et à turbocompression, de série sur les modèles SE, SEL et Titanium, développe un couple puissant à bas régime et pratiquement aucun décalage du turbo. La technologie de changement de vitesses par palettes améliore le plaisir de conduite sur tous les modèles Edge.

2.7L EcoBoost

319 ch nets¹. Couple net de 475 Nm¹. De série sur les modèles Edge Sport, ce moteur dynamique offre une puissance et un couple excellents. Contrôlez son moteur à injection directe à double turbocompression du bout des doigts grâce aux palettes de changement de vitesses dignes d'une voiture de course.

3.5L Ti-VCT V6²

284 ch nets. Couple net de 339 Nm. La double distribution variable indépendante (Ti-VCT) permet au moteur 3.5L V6 de délivrer une grande puissance sans sacrifier les économies de carburant. En autorisant le réglage indépendant des soupapes d'admission et d'échappement pour un contrôle précis de la distribution, le système Ti-VCT permet d'optimiser les performances sur chaque trajet. Ce concentré de puissance éprouvé est disponible sur les modèles SE, SEL et Titanium.

Titanium en Blue Jeans avec équipement en option. ¹Les valeurs de couple et de puissance sont atteintes avec un carburant à indice d'octane 93. ²Option.

**IL VOUS AMENE A
DESTINATION AVEC ELEGANCE.**

Affichant une silhouette indéniablement athlétique, la gamme Edge affirme sa présence grâce à son allure étonnante. Découvrez des équipements de luxe conçus pour accueillir 5 passagers conjugués à une conduite souple et silencieuse et une manœuvrabilité précise. Qui plus est, ses technologies¹ d'assistance du conducteur ne font que souligner ses prouesses...et les vôtres.

Avec ses lignes caractéristiques et ses performances affirmées, l'Edge Sport offre une tenue de route exceptionnelle avec une suspension indépendante aux 4 roues de type sport exclusive. La transmission intégrale (4x4) de série améliore la manœuvrabilité et optimise la traction. Edge Sport. Fin prêt pour l'aventure.





PRESENTATION DE SYNC 3^{1,2} : notre technologie à commande vocale nouvelle génération intègre un design moderne et des fonctions simples d'emploi. L'écran tactile LCD couleur lisible propose des fonctions téléphoniques et audio. Sa rapidité d'exécution vous permet d'obtenir en un instant des réactions à vos commandes. L'écran tactile capacitif intègre une fonction de balayage pratique similaire à celle de votre smartphone.

La reconnaissance vocale optimisée vous permet d'utiliser des commandes vocales simples. Le système répondra naturellement à votre voix. En outre, les mises à jour automatiques via Wi-Fi® vous permettent d'actualiser le système SYNC® 3 avec la version logicielle la plus récente.

RESTEZ CONNECTÉ AVEC SYNC. La technologie à commande vocale SYNC¹ vous permet de rester concentré sur la route et de garder les mains sur le volant. Grâce au système d'appel mains libres, vous pouvez passer des appels sur simple pression d'un bouton et au son de votre voix. Le système de téléchargement automatique du répertoire téléphonique transfère vos contacts sur le téléphone compatible dès que la connexion est établie. Les commandes vocales de lecture et de recherche musicales vous permettent de demander votre morceau préféré ou de dire "Bluetooth® audio" pour diffuser le contenu directement à partir de votre téléphone³.

¹La distraction au volant est dangereuse. Utilisez des systèmes à commande vocale lorsque c'est possible ; n'utilisez pas d'appareils portatifs pendant la conduite. Certaines fonctions peuvent être verrouillées lorsque le véhicule roule. Tous les équipements ne sont pas compatibles avec tous les téléphones. Des frais de messagerie et de données peuvent s'appliquer. Fonctionnalités suivant le marché. ²Option. Certains équipements ne sont pas disponibles sur tous les marchés. ³Vous devez disposer d'un téléphone compatible Bluetooth associé à votre système SYNC.



LA REUNION DE LA SOPHISTICATION ET DU SAVOIR-FAIRE. Quels que soient votre destination ou vos compagnons de route, le Ford Edge 2017 est conçu pour satisfaire, choyer et plaire. Son habitacle raffiné vous propose des sièges avant réfrigérés à 10 positions¹, un système de régulation de la température à double zone¹ et la garantie d'arriver à destination avec le confort d'une maîtrise parfaite, que vous soyez conducteur ou passager.

Pour divertir tous les occupants, le Ford Edge est équipé d'un exceptionnel système audio à 12 haut-parleurs Sony[®]. Ses aigus distincts et ses basses résonantes plairont assurément aux mélomanes de tous âges. La compatibilité avec le format MP3 vous offre davantage de place pour tous vos morceaux favoris sur CD. D'accès pratique, les ports USB à chargement intelligent¹ permettent d'alimenter les appareils personnels et de les avoir toujours à portée de main. En résumé, le Ford Edge a été conçu pour agrémenter vos déplacements, sans fausses notes.

Titanium avec intérieur cuir en Ceramic avec inserts perforés et équipement en option. ¹Option.

Sony est une marque déposée de Sony Corporation.

UN PAS DANS LA BONNE DIRECTION.

Lorsque vous disposez d'un espace de chargement de 2 078 litres une fois la banquette arrière rabattable 60/40 repliée à plat, il y a de fortes chances que vous ayez les bras chargés au moment de remplir la zone de chargement. Muni du porte-clés d'accès intelligent, il vous suffit alors de passer le pied sous le pare-chocs arrière et de laisser s'ouvrir le hayon mains libres à commande au pied¹. Cette accessibilité vous sera très utile pour charger du matériel, rassembler vos courses ou, sur un coup de tête, partir à la chasse aux bonnes affaires. Polyvalent, le Ford Edge peut être aussi aventureux que vous.

Titanium en Canyon Ridge avec équipement en option. ¹Option.





PARTEZ A L'AVENTURE EN TOUTE CONFIANCE.

Le Ford Edge participe à votre tranquillité d'esprit grâce à de nombreux équipements de sécurité de série, et notamment 8 airbags, le système breveté Safety Canopy® avec détection de retournement, des airbags rideaux latéraux qui se déploient lorsque nécessaire et une caméra de recul qui vous permet de voir ce qui se trouve à l'arrière du véhicule. De plus, l'AdvanceTrac® avec RSC® (Roll Stability Control™)¹ améliore la stabilité du véhicule dans diverses conditions en actionnant individuellement les freins et en modifiant la puissance motrice pour préserver l'adhérence des 4 roues. Des ceintures de sécurité gonflables sur la deuxième rangée, une première dans l'industrie², et un système de détection de marche arrière² sont également disponibles. Et pour aider le conducteur à rester concentré, la technologie MyKey® vous permet de programmer sur les clés de contact des rappels pour conduire à des vitesses adaptées, réduire le volume sonore, etc.

Sport en White Platinum Metallic Tri-coat avec équipement en option. ¹N'oubliez pas que même la technologie la plus évoluée ne peut pas vaincre les lois de la physique. Il est toujours possible de perdre le contrôle d'un véhicule en raison d'une manœuvre du conducteur inadaptée aux conditions. ²Option.

MODELES

JANTES

EQUIPEMENTS DE SERIE

MOTORISATION – Puissance nette,² couple net² et économies de carburant² (km/l)

SE



Aluminium peint Sparkle Silver 18"
De série : SE



Aluminium peint 18" Sparkle Silver à branches divisées
De série : SEL

SEL



Aluminium poli 18"
En option : SEL



Aluminium avec peinture nickel 19"
De série : Titanium

TITANIUM



Aluminium poli 20" avec évidements peints en inox foncé
En option : Titanium



Aluminium poli 20" avec évidements en peinture Magnetic légèrement brillante
De série : Sport

SPORT



Aluminium peint en Tarnished Dark de luxe 21"
En option : Sport

Caractéristiques mécaniques

- Boîte automatique 6 vitesses avec fonction SelectShift® et activation par palettes
- Freins – A disque assistés avec système antiblocage des freins (ABS)
- Traction avant (FWD)
- Direction – Assistée électrique
- Suspension – Indépendante aux 4 roues
- Contrôle vectoriel de couple

Technologie d'assistance du conducteur

- Phares automatiques
- Système d'aide au démarrage en côte

Sièges

- Avant – Sièges baquets avec appuie-tête réglables sur 4 positions
- Avant – Vide-poches dans les dossiers des sièges conducteur et passager
- Arrière – Banquette repliable à plat 60/40 avec dossiers inclinables manuellement et accoudoir central rabattable avec 2 porte-gobelets

Intérieur

- Système de gestion de chargement sous le plancher
- Crochets d'arrimage dans la zone de chargement
- Filet d'arrimage
- Patères (2)
- Console – Centrale avant avec tiroir de rangement, accoudoir, prise électrique et 2 porte-gobelets
- Console – Supérieure avec liseuses et étui à lunettes de soleil
- Porte-gobelets/supports pour boissons (8)
- Affichages – Boussole et température extérieure
- Verrouillage des portes – Électrique
- Seuils de portière – Avant et arrière
- Poignées de maintien – Passager avant (1) et montant central (2)
- Système d'allumage – Accès intelligent avec bouton-poussoir de démarrage
- Prises électriques – Prises électriques 12 V (4)
- Pommeau de changement de vitesses – Gainé de cuir
- Colonne de direction – Inclinable/télescopique manuelle
- Volant – Commandes audio et du régulateur de vitesse
- Pare-soleil – Réglables côté conducteur et passager avant avec miroirs de courtoisie éclairés
- Vitres – Pare-brise en verre feuilleté insonorisant
- Vitres – Electriques avec fonction d'abaissement/levage par pression unique à l'avant

Extérieur

- Système de remplissage de carburant sans bouchon Easy Fuel®
- Phares – Halogènes à quadruple faisceau
- Rétroviseurs – Extérieurs électriques et chauffants, rabattables manuellement
- Becquet arrière – Couleur carrosserie
- Dégivreur de lunette arrière
- Feux arrière – A LED
- Crochets de remorquage – Avant
- Vitres – Opaques (portières arrière/vitres de custode et vitre du hayon)
- Essuie-glaces – Avant : à balayage intermittent à cadence variable avec lave-glace ; arrière : 2 vitesses avec lave-glace

Sécurité

- Airbags – Personal Safety System™ pour le conducteur et le passager avant, avec airbags¹ frontaux à deux niveaux de pression, prétensionneurs de ceinture, enrouleurs de ceinture avec gestion d'énergie, capteurs d'utilisation de ceinture, capteur de position du siège conducteur, capteur de gravité de collision, module de contrôle de retenue et système de détection passager avant
- Airbag – Genoux côté conducteur¹
- Airbags – Latéraux à l'avant¹
- Airbag – Genoux intégré dans la trappe de la boîte à gants¹
- Airbags – Système Safety Canopy® avec rideaux latéraux sur la 2^e rangée¹ et capteur de retournement
- AdvanceTrac® avec RSC® (Roll Stability Control™)
- Economiseur de batterie avec extinction des phares différée
- Système de rappel de bouclage de ceinture de sécurité Belt-Minder® à l'avant
- Sécurités enfant à l'arrière
- Ceintures diagonales réglables en hauteur pour la rangée avant
- Système de surveillance individuelle de la pression des pneus (sauf roue de secours)
- LATCH – Ancrages inférieurs et ancrages d'attache pour les enfants (2 sur les places assises extérieures à l'arrière)
- Système MyKey®
- Caméra de recul
- Système antivol passif SecuriLock®
- SOS Post-Crash Alert System™

2.0L EcoBoost® I-4

- Puissance nette de 248 ch (183 kW nets) à 5 500 tr/min³
- Couple net de 373 Nm à 3 000 tr/min³
- Boîte automatique 6 vitesses avec fonction SelectShift
- Traction avant 4x4
- 10,2 km/l
- 9,8 km/l

3.5L Ti-VCT V6

- Puissance nette de 284 ch (209 kW nets) à 6 500 tr/min
- Couple net de 339 Nm à 4 000 tr/min
- Boîte automatique 6 vitesses avec fonction SelectShift
- Traction avant 4x4
- 8,5 km/l
- 8,1 km/l

2.7L EcoBoost V6

- Puissance nette de 319 ch (235 kW nets) à 4 750 tr/min³
- Couple net de 475 Nm à 4 000 tr/min³
- Boîte automatique 6 vitesses avec fonction SelectShift
- 4x4
- 8,5 km/l

DIMENSIONS

Extérieur (mm)	
Empattement	2 849
Longueur	4 779
Hauteur	1 742
Largeur – Rétroviseurs non compris	1 928
Largeur – Rétroviseurs compris	2 179
Largeur – Rétroviseurs repliés	1 992
Hauteur du rebord de coffre	755
Intérieur (mm)	
Espace à la tête	Avant/Arrière 1 020/1 023
Espace aux jambes	1 081 (max.)/1 030
Espace aux hanches	1 420/1 461
Espace aux épaules	1 531/1 536
Volumes (litres)	
Volume habitacle passager	3 225
Volume de chargement derrière les sièges avant	2 078
Volume de chargement derrière les sièges arrière	1 111
Réservoir à carburant (litres)	68,1

¹Portez toujours votre ceinture de sécurité et attachez les enfants à l'arrière. ²Sur la base de données américaines. ³Les valeurs de couple et de puissance sont atteintes avec un carburant à indice d'octane 93.

SE	SEL	TITANIUM	SPORT
S	S	S	Caractéristiques mécaniques Moteur 2.0L EcoBoost® I-4 avec volets de calandre actifs
		S	Moteur 2.7L EcoBoost V6 avec volets de calandre actifs
0	0	0	Moteur 3.5L Ti-VCT V6
		S	Contrôle actif du bruit
		S	Direction adaptative
0	0	0	S Transmission intégrale (4x4) (crochets de remorquage arrière inclus)
		S	Suspension – Sport
			Technologie d'assistance du conducteur 0 Régulateur de vitesse adaptatif et système d'avertissement anticollision avec assistance au freinage
	S	S	S Système de détection de marche arrière
S	S		Système de communication et de divertissement embarqué à commande vocale SYNC® avec écran LCD couleur 4,2" dans la console centrale, AppLink® et 1 port USB à chargement intelligent
	P	S	S Système SYNC 3 avec écran tactile capacitif LCD couleur de 8" dans la console centrale avec fonction de balayage, AppLink et 2 ports USB à chargement intelligent
S			Sièges Avant – Siège conducteur à réglage manuel 4 positions et siège passager à réglage manuel 4 positions
	S		Avant – Siège conducteur à réglage électrique 10 positions et siège passager à réglage électrique 6 positions
		S	S Avant – Sièges à réglage électrique 10 positions, avec fonction mémoire côté conducteur
		S	Avant – Réfrigérés
	S	S	S Arrière – Dispositif de déverrouillage EasyFold® au dos des sièges
S			Garnissage – Tissu
	S		Garnissage – Tissu exclusif
	P	S	Garnissage – Cuir (avec inserts perforés sur Titanium)
		S	Garnissage – Cuir avec inserts perforés en tissu daim

SE	SEL	TITANIUM	SPORT
S	S		
		S	S
	P		
S			
	S		S
			S
		S	S
S			
	S	S	S
		S	S
0	0	0	0
0	0	0	0
S	S	S	
			S
	S	S	S
	0	0	0
			S
S	S		
		S	S
	S	S	S

SE	SEL	TITANIUM	SPORT
			Extérieur
S	S	S	Parement – Noir
		S	Parement – Couleur carrosserie
S	S		Poignées de porte – Couleur carrosserie
		S	Poignées de porte – Couleur carrosserie avec inserts brillants
S	S	S	Embouts d'échappement – Doubles en acier inoxydable brossé
		S	Embouts d'échappement – Doubles en acier inoxydable poli et trapézoïdaux intégrés dans le bouclier arrière
		S	Boucliers – Inférieurs avant et arrière exclusifs
S	S	S	Calandre – Brillante
		S	Calandre – Piano Black avec accents Magnetic
		S	Phares – Traitement exclusif
	P	S	Hayon – Mains libres, à commande au pied
S	S		Hayon – Manuel
S		S	Baguettes – Ceinture de caisse, noires
		S	Baguettes – Ceinture de caisse, brillantes
S	S	S	Galerie de toit – Longérons noirs (non disponible avec Vista Roof)
		S	Galerie de toit – Longérons argentés (non disponible avec Vista Roof)
	S	S	Clavier d'accès sans clé SecuriCode™
S	S		Feux arrière – A LED
		S	Feux arrière – A LED avec barre lumineuse
		S	Sécurité
		S	Alarme périmétrique
0	0	0	0 Ceintures de sécurité arrière gonflables sur les sièges extérieurs
		0	Groupe d'équipements et packs Groupe d'équipements 201A – Système SYNC 3 avec écran tactile capacitif LCD couleur de 8" dans la console centrale avec fonction de balayage, Applink et 2 ports USB à chargement intelligent, sièges avant en cuir et système audio de luxe à 9 haut-parleurs
0	0	0	0 Pack accessoires de chargement avec couvercle de zone de chargement intérieur, protection pour la zone de chargement et protection du pare-chocs arrière
	0	0	Pack Pré-équipement remorquage classe II avec système Trailer Sway Control
0	0	0	0 Équipement pour fumeurs
	0		Pack Utilité avec hayon mains libres à commande au pied et alarme périmétrique (201A requis)



FORD ACCESSORIES

SOYEZ PARE.

Il n'y a pas deux aventures qui se ressemblent. Les aventuriers non plus. Mais quelle que soit votre destination, les accessoires Ford vous permettent de personnaliser votre Edge en fonction de vos besoins précis, intérêts, hobbies, etc. Chaque accessoire est conçu spécifiquement pour votre Edge ; la compatibilité parfaite est ainsi assurée. Consultez votre concessionnaire pour obtenir la liste complète des accessoires Ford disponibles.

accessories.ford.com



Disponibilité des options suivant le marché. Des restrictions peuvent être applicables. Consultez votre concessionnaire pour plus d'informations.

¹Des restrictions peuvent être applicables. Consultez votre concessionnaire pour plus d'informations. ²Accessoire agréé par Ford.

INVISION est une marque de VOXX International Corporation.

Extérieur					SE	SEL				TITANIUM	SPORT			
	White Platinum Metallic Tri-coat ¹					3	4	5	6	7	8	9	10	
	Oxford White				1	2	3	4	5	6				
	Ingot Silver ²				1	2	3	4	5	6	7	8	9	10
	White Gold ²				1	2	3	4	5	6	7	8	9	
	Canyon Ridge ²						3	4	5	6	7	8	9	10

Extérieur					SE	SEL				TITANIUM	SPORT			
	Ruby Red Metallic Tinted Clearcoat ¹					3	4	5	6	7	8	9	10	
	Burgundy Velvet Metallic Tinted Clearcoat ¹					3	4	5	6	7	8	9	10	
	Blue Jeans ²				1	2	3	4	5	6	7	8	9	10
	Magnetic ²				1	2	3	4	5	6	7	8	9	
	Shadow Black				1	2	3	4	5	6	7	8	9	10

5,6 : 201A requis sur SEL



White Platinum Metallic Tri-coat



Oxford White



Ingot Silver




White Gold



Canyon Ridge



Ruby Red Metallic Tinted Clearcoat




Burgundy Velvet Metallic Tinted Clearcoat



Blue Jeans



Magnetic



Shadow Black



Tissu Ebony



Tissu Ebony exclusif



Cuir Ebony




Cuir Cognac avec inserts perforés



Cuir Ebony avec inserts perforés en tissu daim



Tissu Dune



Tissu Dune exclusif



Cuir Dune



Cuir Ceramic avec inserts perforés



Cuir Ebony avec inserts perforés

Les teintes sont uniquement représentatives. Consultez votre concessionnaire pour les options réelles de peinture/revêtement intérieur. ¹Supplément. 201A requis sur SEL. ²Couleur métallisée.



Allons plus loin

إلى أبعد مدى

Comparaisons basées sur des modèles concurrents (catégorie : utilitaires de milieu de gamme selon la segmentation Ford), sur des informations publiques et sur les données de certification Ford au moment de l'impression. Les véhicules illustrés peuvent inclure des équipements en option. Certains équipements ne sont disponibles qu'en combinaison avec d'autres options ou peuvent faire l'objet de limitations/conditions de commande supplémentaires. Les dimensions indiquées peuvent varier en raison des équipements en option et/ou des différences de production. Les informations sont fournies "en l'état" et peuvent inclure des erreurs techniques, typographiques ou autres. Ford n'offre aucune garantie et ne formule aucune déclaration, expresse ou implicite, de quelque nature que ce soit, concernant notamment l'exactitude, la fiabilité ou l'exhaustivité des informations, leur utilisation, les matériaux, le contenu, la disponibilité et les produits. Ford se réserve le droit de modifier à tout moment les spécifications des modèles, les prix et les équipements sans encourir d'obligations. Votre concessionnaire Ford vous communiquera les informations les plus récentes sur les véhicules Ford.

Service d'entretien et pièces détachées d'origine Ford. Maintenez votre véhicule en parfait état grâce au service d'entretien programmé. Les techniciens des concessions Ford et Lincoln connaissent par cœur votre véhicule. Ils suivent une formation permanente auprès de Ford Motor Company et utilisent des pièces spécifiquement adaptées à votre véhicule. □ Consultez votre concessionnaire pour plus d'informations concernant la garantie limitée sur les accessoires d'origine Ford. Les accessoires agréés par Ford (AAF) sont garantis par leur fabricant. Ils sont conçus et développés par le fabricant d'accessoires et ne sont donc pas élaborés ou testés selon les exigences technologiques de Ford Motor Company. Contactez votre concessionnaire Ford pour obtenir un complément d'informations et/ou un exemplaire de toutes les garanties limitées.



Qualité



Ecologique



Sûre



Intelligente

تعتمد المقارنات على طرازات المركبات المنافسة (الفئة هي السيارات المتعددة الاستعمالات المتوسطة الحجم تبعاً لتصنيفات فورد). والمعلومات المتوفرة للعامة وبيانات فورد الرسمية المتوفرة عند الطابعة، قد تشمل المركبات الميَّنة على تجهيزات اختيارية، قد لا يمكن تقديم الميزات الميَّنة إلا ضمن تركيبة مع خيارات أخرى أو قد تخضع لمتطلبات إضافية تتعلق بالطلب أو لبعض القيود. قد تختلف الأبعاد تبعاً للميزات الاختيارية و/أو تبدل الإنتاج. يتم تقديم المعلومات على أساس قاعدة "كما هو"، وقد تحتوي على أخطاء فنية أو طباعية أو غيرها. لا تقدم فورد أي كفاءات أو تصاريح أو ضمانات من أي نوع، صراحة أو ضمناً، بما في ذلك على سبيل المثال لا الحصر، الدقة والتداول والشمولية، وتشغيل المعلومات، والمواد، والمحتوى، والتوفر، والمنتجات. تحتفظ شركة فورد للسيارات بحق تغيير مواصفات المنتج وسعره وتجهيزاته في أي وقت بدون تكبد أي موجبات، إن وكيل فورد المعتمد هو أفضل مرجع للحصول على أحدث المعلومات حول مركبات فورد.

خدمة الصيانة وقطع الغيار الأصلية من فورد. حافظ على حالة التشغيل المثلى لسيارتك بفضل خدمة الصيانة المجدولة. إن فني وكالة فورد ولينكون يعرفون سيارتك عن ظهر قلب. هم يخصصون باستمرار للتدريب من قبل شركة فورد والقطع التي يستعملونها مصممة خصيصاً لسيارتك. يرجى مراجعة وكيلك للحصول على المزيد من المعلومات حول الكفاءة المحدودة على أكسسوارات فورد الأصلية. ويُشار إلى أن الأكسسوارات المرخصة من فورد (FLA) تغطيها كفاءة الشركة المصنعة للأكسسوارات. كما أن الأكسسوارات المرخصة من فورد FLA مصممة ومطورة من قبل الشركة المصنعة لها، ولم يتم تصميمها أو اختبارها تبعاً للمتطلبات الهندسية الخاصة بشركة فورد. يرجى الاتصال بوكيل فورد المحلي لديك للحصول على تفاصيل و/أو نسخة عن الكفاءات المحدودة.



الذكاء



السلامة



مراعاة البيئة



الجودة العالية



SE	SEL	تاييتينيوم	سبورت
أبيض بلاتيني معدني ثلاثي الطبقات ^١	٦ ٥ ٤ ٣	٩ ٨ ٧	١٠
أبيض أكسفورد	٦ ٥ ٤ ٣		
فضّي أنغوا ^١	٦ ٥ ٤ ٣	٩ ٨ ٧	١٠
ذهبيّ أبيض ^١	٦ ٥ ٤ ٣	٩ ٧	
كانيون ريدج ^١	٦ ٥ ٤ ٣	٩ ٨ ٧	١٠

٣ الخ

SE	SEL	تاييتينيوم	سبورت
أحمر الياقوت معدني مع طلاء شفاف بلون خفيف ^١	٦ ٥ ٤ ٣	٩ ٧	١٠
نبيذّي مخمليّ معدني مع طلاء شفاف بلون خفيف ^١	٦ ٥ ٤ ٣	٩ ٨ ٧	١٠
أزرق جينز ^١	٦ ٥ ٤ ٣	٩ ٧	١٠
رماديّ مغناطيسيّ ^١	٦ ٥ ٤ ٣	٩ ٨ ٧	
أسود ظلّي	٦ ٥ ٤ ٣	٩ ٨ ٧	١٠

٣ ن

٥,٦: تتطلّب مجموعة التجهيزات 201A في طراز SEL



SE	SEL	تاييتنيوم	سبورت
ق	ق	ق	التجهيزات الميكانيكية
			محرك® EcoBoost I-4 سعة ٢,٠ لتر يشتمل على نظام مغاليق الشبكة النشطة
		ق	محرك® EcoBoost V6 سعة ٢.٧ لتر يشتمل على نظام مغاليق الشبكة النشطة
!	!	!	محرك® Ti-VCT V6 سعة ٣,٥ لتر
		ق	نظام التحكم النشط بالضجيج
		ق	نظام التوجيه المتكيف
!	!	!	نظام الدفع بكافة العجلات (AWD) (يتضمن مشابك خلفية للسحب)
		ق	نظام التعليق - مضبوط للأداء الرياضي
		!	تكنولوجيا مساعدة السائق
		!	متنبت السرعة التفاعلي ونظام التحذير من اصطدام أمامي مع دعم الفرملة
	ق	ق	نظام استنشعار عند الرجوع
ق	ق		نظام المزامنة® SYNC المنشط صوتياً للاتصالات والترفيه داخل السيارة مع شاشة LCD ملونة قياس ٤,٢ بوصة في اللوحة المركزية، و®AppLink، ومنفذ USB بميزة الشحن الذكي
	م	ق	نظام المزامنة 3 SYNC مع شاشة LCD ملونة قياس ٨ بوصات عاملة باللمس في اللوحة المركزية مع قدرة تمرير الإصبع على الشاشة للتحكم بالمحتوى. و®AppLink.
			ومنفتحين USB بميزة الشحن الذكي
			المقاعد
ق			الناحية الأمامية - مقعد للسائق قابل للتعديل يدوياً في ٦ وضعيات ومقعد للراكب الأمامي قابل للتعديل يدوياً في ٤ وضعيات
	ق		الناحية الأمامية - مقعد للسائق قابل للتعديل آلياً في ١٠ وضعيات ومقعد للراكب الأمامي قابل للتعديل آلياً في ٦ وضعيات
	ق	ق	الناحية الأمامية - مقاعد قابلة للتعديل آلياً في ١٠ وضعيات مع ميزة الذاكرة لمقعد السائق
	ق	ق	الناحية الأمامية - مقاعد قابلة للتبريد
	ق	ق	الناحية الخلفية - تقنية® EasyFold لتحرير متكأ ظهر المقعد
ق			الكسوة - من القماش
	ق		الكسوة - فريدة من القماش
	م	ق	الكسوة - من الجلد (مع إدخالات منقّبة في تاييتنيوم)
		ق	الكسوة - من الجلد مع إدخالات من القماش المثقّب الشبيه بالجلد السويدي

SE	SEL	تاييتنيوم	سبورت
ق	ق		من الداخل
			نظام ستيريو AM/FM مع مشقّل لقرص CD واحد وقدره على تشغيل ملفات MP3 و٦ مكبرات صوت
	ق	ق	نظام® Sony الصوتي مع ١٢ مكبراً للصوت
	م		النظام الصوتي - فاخر مع ٩ مكبرات للصوت
ق			للمسات - لمسات تزيينية باللون الرماديّ أُنو الداكن في لوحة العدادات ومؤشرات القيادة
	ق		للمسات - لمسات تزيينية باللون الرماديّ أُنو في لوحة العدادات ومؤشرات القيادة
	ق		للمسات - لمسات تزيينية من الألومنيوم بنمط "ميكانيكال سترايپ" Mechanical Stripe في لوحة العدادات ومؤشرات القيادة
		ق	للمسات - لمسات تزيينية من الألومنيوم بشكل مربعات متداخلة بنمط "براش ويف" Brush Weave في لوحة العدادات ومؤشرات القيادة
		ق	إضاءة محيطية
ق			أزرار تحكم بالتكييف - مكيف هواء يدويّ الضبط
	ق	ق	نظام التحكم بالتكييف - ضبط إلكتروني تلقائي لدرجة الحرارة ثنائي المناطق
		ق	لوحات عتبات الصعود - أمامية مضاءة
!	!	!	نظام الترفيه العامل بأقراص DVD من™INVISION ^١ في متكأي الرأس
!	!	!	الأرضية - فرش للأرضية في الأمام والخلف
ق	ق	ق	الأرضية - فرش للأرضية من السجّاد في الأمام والخلف
		ق	الأرضية - فرش للأرضية من السجّاد الفاخر في الأمام والخلف
	ق	ق	المرآة - تلقائية التعتيم للرؤية الخلفية
	!	!	فتحة السقف® Vista البانورامية ^١ (تتطلّب مجموعة 201A في طراز SEL)
		ق	الدوّاسات - أغطية من الألومنيوم لدواستي الفرامل والوقوف عمود عجلة القيادة - قابل للإمالة والسحب يدوياً
	ق		باتجاه السائق
	ق	ق	عمود عجلة القيادة - قابل للإمالة والسحب آلياً باتجاه السائق مع ذاكرة
	ق	ق	عجلة القيادة - مغلفة بالجلد

SE	SEL	تاييتنيوم	سبورت
ق	ق		من الخارج
		ق	الصفائح - بلون الهيكل
ق	ق		مقابض الأبواب - بلون الهيكل
	ق	ق	مقابض الأبواب - بلون الهيكل مع إدخالات ساطعة
ق	ق		مخارج العادم - مخرجان من الفولاذ المقاوم للصدأ المحفوف
		ق	مخارج العادم - مخرجان من الفولاذ المقاوم للصدأ
			المصقول وشبه منحرفين مضقّنان في الواجهة الخلفية
		ق	الواجهات - واجهتان سفليتان أماميّة وخلفيّة فريدتان
ق	ق	ق	الشبكة الأمامية - لقاعة
	ق		الشبكة الأمامية - باللون الأسود اللّماع مع لمسات مطليّة باللون الرماديّ المغناطيسيّ
		ق	المصابيح الأمامية - معالجة فريدة
	م	ق	باب الصندوق - عامل لايدويا يتم تنشيطه بالقدم
ق	ق		باب الصندوق - يدويّ
ق		ق	الصفائح التزيينية - سوداء عند خطّ حزام السيارة
	ق	ق	الصفائح التزيينية - لقاعة عند خطّ حزام السيارة
ق	ق		الحاملة السقفيّة - سكك جانبية سوداء (غير متوفرة مع فتحة السقف Vista Roof)
		ق	الحاملة السقفيّة - سكك جانبية فضّية (غير متوفرة مع فتحة السقف Vista Roof)
	ق	ق	لوحة مفاتيح التحكم™SecuriCode للدخول بدون مفتاح
ق	ق		مصابيح خلفية - عاملة بتقنية LED
	ق		المصابيح الخلفية - عاملة بتقنية LED مع شريط ضوئي
			السلامة والأمان
	ق	ق	نظام الإنذار المحيطي
!	!	!	أحزمة أمان قابلة للانفتاح للمقاعد الخلفية الجانبية
		!	المجموعات ومجموعات التجهيزات
			مجموعة التجهيزات 201A - نظام المزامنة 3 SYNC مع شاشة LCD ملوّنة قياس ٨ بوصات عاملة باللمس في اللوحة المركزية مع قدرة تمرير الإصبع على الشاشة للتحكّم بالمحتوى. و®AppLink، ومنفتحين USB بميزة الشحن الذكي. ومقاعد أماميّة مكسوّة بالجلد. ونظام صوت فاخر مع ٩ مكبرات للصوت
!	!	!	مجموعة أكسسوارات الحمولة تشتمل على غطاء داخليّ لحِثَر الحمولة، وطبقة واقية لحِثَر الحمولة، ودفاع للمصدّ الخلفي
	!	!	مجموعة تجهيزات سحب المقطورة من الفئة II تشتمل على نظام التحكّم بالمقطورة
!	!	!	مجموعة التجهيزات الخاصة بالمدخنين
		!	مجموعة التجهيزات العمليّة تشتمل على باب للصندوق الخلفي عامل لايدويا يتم تنشيطه بالقدم ونظام الإنذار المحيطي (تتطلب مجموعة 201A)

يختلف توقّر الميّزات تبعاً للسوق. قد تُطَبّق بعض القيود. يرجى مراجعة وكيلك لمزيد من التفاصيل.

١قد تُطَبّق بعض القيود. يرجى مراجعة وكيلك لمزيد من التفاصيل. ٢أكسسوار مرخّص من فورد.

إنّ INVISION علامة تجارية مسجّلة لشركة VOXX International Corporation.



FORD ACCESSORIES

جهّز نفسك بكلّ ما يلزم.

ما من مغامرين متشابهين. والأمّر نفسه ينطبق على المغامرات. لكن مهما كانت الوجهة، تسمح لك أكسسوارات فورد بتخصيص سيارة إدج لتلبية احتياجاتك واهتماماتك وهواياتك والكثير غير ذلك. وكلّ أكسسوار مصمّم خصيصاً لسيارة إدج. لذا يمكنك التأكّد من التوافق المثاليّ. يرجى مراجعة وكيلك للحصول على لائحة كاملة من أكسسوارات فورد المتوقّرة.

accessories.ford.com



SE



SEL



تايتينيوم



سبورت



عجلات من الألومنيوم المطلّي بالفضّي اللّماع ١٨ بوصة قياسيّة، SE



عجلات من الألومنيوم المصقول ١٨ بوصة متوقّرة، SEL



من الألومنيوم المصقول ٢٠ بوصة مع جيوب مطليّة بالفولاذ المقاوم للصدأ بلون داكن اختياريّة، تايتينيوم



عجلات فاخرة من الألومنيوم المطلّي بطبقة داكنة ٢١ بوصة اختياريّة، سبورت



عجلات من الألومنيوم المطلّي بالفضّي اللّماع ١٨ بوصة بشعاعات مزدوجة قياسيّة، SEL



عجلات من الألومنيوم المطلّي بالنيكل ١٩ بوصة قياسيّة، تايتينيوم



عجلات من الألومنيوم المصقول ٢٠ بوصة مع جيوب مطليّة باللّون الرمادي المغناطيسيّ القليل اللّمعان قياسيّة، سبورت



عجلات فاخرة من الألومنيوم المطلّي بطبقة داكنة ٢١ بوصة اختياريّة، سبورت

التجهيزات الميكانيكية

ناقل حركة أوتوماتيكي بـ٦ سرعات مع وضع SelectShift® ووحدين لنقل الحركة مثبتين في عجلة القيادة

الفرامل – فرصّته آليّة مع نظام الفرامل المانع للانغلاق ABS على العجلات الأربع

نظام الدفع الأمامي FWD

التوجيه – نظام توجيه كهربائي معرّز آلياً

نظام التعليق – مستقلّ على العجلات الأربع

نظام توجيه عزم الدوران

تكنولوجيا مساعدة السائق

ميزة التشغيل الأوتوماتيكي للمصابيح

مساعد الإقلاع على النلال

المقاعد

الناحية الأمامية – مقاعد مقفّرة مع متاكئ؛ رأس قابلة للتعديل في ٤ وضعيات

الناحية الأمامية – جيوب لحفظ الأوراق في متاكئ؛ ظهر مقعدي السائق والراكب الأمامي

الناحية الخلفيّة – مقعد قابل للطّيّ والتسطيح بالكامل مجزأ بنسبة ٤٠/٦٠ مع متاكئ؛ للظهر قابلة للإرجاع يدوياً ومتكأ ذراع قابل للفتح في وسط المقعد مع حاملتي أكواب

من الداخل

نظام إدارة الحمولة تحت الأرضية

مشابك تعليق ومرباط للتثبيت في حثّير الحمولة

شبكة لتغطية الحمولة

مشابك لتعليق النياب (٢)

الكونسول – مركزي أمامي مزوّد بلوحة حفظ الأغراض، ومتكأ ذراع، ومأخذ طاقة، وحاملتي أكواب

الكونسول – علوي مع أضواء للقراءة وحاملة للنظارات الشمسية

حاملات أكواب/مشروبات (٨)

النشاشات – بوصلة وعرض للحرارة الخارجية

أقفال الأبواب – آليّة

لوحات عتبات الصعود – أمامية وخلفية

مقابض التمشك – واحد (١) لجهة الراكب الأمامي ومقبضان (٢) لجهة العارضة B

التشغيل – نظام الوصول الذكي مع تشغيل بكبسة زرّ

مأخذ الطاقة – مأخذ طاقة بقوة ١٢ فلطاً (٤)

مقبض ناقل الحركة – مغلّف بالجلد

عمود عجلة القيادة – قابل للإمالة والسحب يدوياً باتجاه السائق

عجلة القيادة – أزرار للتحكم بمثبّت السرعة ونظام الصوت

حاجبان للشمس – قابلان للتعديل لجهتي السائق والراكب الأمامي مع مرابا مضاءة

النوافذ – زجاج أمامي صفائحيّ آمن وعازل للصوت

النوافذ – نوافذ آليّة مع ميزة فتحها وإغلاقها بلمسة واحدة في الأمام

من الخارج

نظام تعبئة الوقود السهل Easy Fuel® بلا غطاء داخلي للقفوحة

مصابيح أمامية – رباعية الشعاعات عاملة بالهالوجين

المرابا – جانبيّة آليّة وقابلة للتدفئة مع تصميم قابل للطّيّ يدوياً

الجناح الخلفيّ – بلون الهيكل

ميزة إزالة الصقيع عن الزجاج الخلفي

مصابيح خلفية – عاملة بتقنية LED

مشابك سحب – أماميّة

النوافذ – زجاج قائم للخصوصية (الأبواب الخلفية والنوافذ الربعية الخلفية وزجاج باب الصندوق)

مشاحات الزجاج – في الأمام؛ متحتسّسة للسرعة تعمل على فترات فاصلة وبسرعات متغيرة مع بخاخ رشّ؛ في الخلف؛ تعمل بسرعتين مع بخاخ رشّ

السلامة والأمان

الوسائد الهوائية – نظام السلامة الشخصية Personal Safety System™ للسائق والراكب الأمامي تشتمل على وسائد هوائية أماميّة^١ تعمل على مرحلتين ونوابض الشدّ المسبقة الضبط وأنظمة ضبط قوّة شدّ أحزمة الأمان، وأجهزة استشعار استعمال أحزمة الأمان، وجهاز استشعار وضعية مقعد السائق، وجهاز استشعار لحدّة الاصطدام، وحدة تحكم بأنظمة السلامة ونظام استشعار الراكب الأمامي

وسادة هوائية – لركبتي السائق^١

الوسائد الهوائية – جانبية للمقاعد الأمامية^١

وسادة هوائية – لحماية ركبة الراكب الأمامي مضمّنة في باب حجيبة القفّازات^١

الوسائد الهوائية – نظام Safety Canopy® للسلامة مع ستائر هوائية جانبية في الصفين^١ وجهاز استشعار حالات التدهور

نظام التحكم الإلكتروني بالثبات AdvanceTrac® مع ميزة التحكم بالميلان RSC® (Roll Stability Control™)

نظام مدخّر لطاقة البطارية مع ميزة تأخير انطفاء المصابيح الأمامية

نظام Belt-Minder® للتذكير بربط حزام الأمان الأمامي

أقفال أبواب خلفية لسلامة الأطفال

أحزمة أمان للصف الأول قابلة لضبط الارتفاع عند الكتفين

نظام مراقبة ضغط الإطارات الفردية (باستثناء الإطار الاحتياطي)

نظام LATCH – مشابك سفلية ورباطات لتثبيت كراسي أمان الأطفال (٢ في المقاعد الجانبية الخلفية)

ميزة المفتاح المبرمج® MyKey

كاميرا للرؤية الخلفية

نظام Securilock® الكامن ضدّ السرقة

نظام SOS Post-Crash Alert System™ للإنذار التلقائي بعد الحوادث

المحرّك – القوّة الحصانية الصافيّة^٢، عزم

الدوران الصافي^١ واستهلاك الوقود^٣ (كلم/لتر)

محرّك EcoBoost® I-4 سعة ٢,٠ لتر

قوة حصانية صافية تبلغ ٢٤٨ PS (بقوة صافية تبلغ ١٨٣ كيلوواط) عند ٥,٥٠٠ د.د.^٢

عزم دوران صافيّ يبلغ ٣٧٢ نيوتن متر عند ٣,٠٠٠ د.د.^٣ ناقل حركة أوتوماتيكي بـ٦ سرعات مع وضع SelectShift

نظام الدفع الأماميّ ١٠,٢ كلم/لتر نظام الدفع بكافة العجلات ٩,٨ كلم/لتر

محرّك Ti-VCT V6 سعة ٣,٥ لتر

قوة حصانية صافية تبلغ ٢٨٤ PS (بقوّة صافية تبلغ ٢٠٩ كيلوواط) عند ٦,٥٠٠ د.د.

وعزم دوران صافيّ يبلغ ٣٣٩ نيوتن متر عند ٤,٠٠٠ د.د. ناقل حركة أوتوماتيكي بـ٦ سرعات مع وضع SelectShift

نظام الدفع الأماميّ ٨,٥ كلم/لتر نظام الدفع بكافة العجلات ٨,١ كلم/لتر

محرّك EcoBoost V6 سعة ٢,٧ لتر

قوة حصانية صافية تبلغ ٣١٩ PS (بقوة صافية تبلغ ٢٣٥ كيلوواط) عند ٤,٧٥٠ د.د.^٢

عزم دوران صافيّ يبلغ ٤٧٥ نيوتن متر عند ٤,٠٠٠ د.د.^٣ ناقل حركة أوتوماتيكي بـ٦ سرعات مع وضع SelectShift

نظام الدفع بكافة العجلات ٨,٥ كلم/لتر

الأبعاد

من الخارج (مم)

قاعدة العجلات ٢,٨٤٩

الطول ٤,٧٧٩

الارتفاع ١,٧٤٢

العرض – بدون المرابا ١,٩٢٨

العرض – مع المرابا ٢,١٧٩

العرض – مع المرابا مطويّة ١,٩٩٢

ارتفاع أرضية التحميل عن الأرض ٧٥٥

من الداخل (مم)

الأمام/الخلف ١,٠٢٠ / ١,٠٢٣

حثّير الرأس ١,٠٣٠/(كحدّ أقصى)

حثّيرالساقين ١,٠٨١ (كحدّ أقصى)

حثّير الردفين ١,٤٦١/١,٤٢٠

حثّير الكتفين ١,٥٣١ / ١,٥٣٦

السعات (لتر)

سعة حجرة الركاب ٣,٢٢٥

سعة الحمولة

خلف المقاعد الأمامية ٢,٠٧٨

سعة الحمولة

خلف المقاعد الخلفية ١,١١١

خزان الوقود (لتر) ٦٨,١

^١ احرص دائماً على ربط حزام الأمان وتأمين الأطفال في المقعد الخلفي. ^٢ بالاستناد إلى البيانات الأميركية. ^٣ تمّ تحقيق تصنيفات القوة الحصانية وعزم الدوران باستعمال وقود ٩٣ أوكتان.



غامر بثقة تامّة.

تساعدك إدج للتمتع براحة البال بفضل مميزات السلامة القياسية العديدة، مثل ٨ وسائد هوائية، ونظام السلامة Safety Canopy® المسجل ببراءة اختراع مع جهاز استشعار حالات التدهور، وستائر هوائية جانبية تفتح عندما تدعو الحاجة، وكاميرا للرؤية الخلفية تساعدك على رؤية ما يوجد وراء المركبة. كما يقوم نظام التحكم الإلكتروني بالثبات AdvanceTrac® مع ميزة التحكم بالميلان RSC® (Roll Stability Control™) بتعزيز ثبات المركبة في مجموعة متنوعة من الظروف عبر الضغط على الفرامل انتقائياً بشكل مستقلّ وتعديل قوة المحرك للمساعدة في المحافظة على تثبيت العجلات الأربع. كما تتوقّر أحزمة الأمان القابلة للانفخاخ لركاب المقاعد الجانبية في الصفّ الثاني^١ الأولى من نوعها في قطاع إنتاج السيارات ونظام الاستشعار عند الرجوع^٢. ومن أجل مساعدة السائق في الحفاظ على تركيزه، تسمح تكنولوجيا MyKey® ببرمجة مفاتيح التشغيل لإعداد تذكيرات للقيادة عند السرعات المناسبة، وخفض مستوى الصوت وأمور كثيرة غير ذلك.

سبورت بلون أبيض بلاتيني معدني ثلاثي الطبقات مع تجهيزات متوقّرة. انذكّر دائماً أنّه مهما كانت التقنية متطورة فهي لا تستطيع التغلب على قوانين الفيزياء وبالتالي، من الممكن فقدان السيطرة على المركبة نتيجة قيادة غير ملائمة للظروف الراهنة. ^١ميزة متوقّرة.

اتخذ خطوة في الاتجاه الصحيح.

عندما يكون لديك حيز حمولة هائل سعته ٢,٠٧٨ لتراً عند طي المقعد الخلفي المجزأ بنسبة ٦٠/٤٠ وتسطيحه بالكامل، من المحتمل أن تكون يداك محمّلتين بالأغراض عند تحميل الأمتعة في فسحة الحمولة. لذا عندما تكون وحدة الفتح الخاصة بنظام الوصول الذكي معك، ما عليك سوى تمرير قدمك تحت المصد الخلفي بحركة ركل خفيفة ودع باب الصندوق العامل لايدويًا الذي يتم تنشيطه بالقدم يتولّى الباقي. قد تساعدك ميزة الوصول المرن هذه كثيراً سواء كنت توظب المعدات، أو تجمع البقالة، أو تبحث عن الصفقات الجيدة خلال عملية شراء اندفاعيّة. بإمكان إدج المرنّة أن تكون مغامرةً بقدرك.

تايتينيوم بلون كانيون ريد مع تجهيزات متوقّرة. 'ميزة متوقّرة.





التطوّر الراقي والمهارة الحرفية يجتمعان معاً هنا. أياً كانت وجهتك وأياً كان من يرافقك في تنقلاتك، فإنّ فورد ايج ٢٠١٧ مصمّمة لتدليلك، فمقصورتها المصمّمة بحرفيّة بالغة تقدّم لك مقاعد أمامية مبرّدة قابلة للتعديل في ١٠ وضعيات^١ وضبط لدرجة الحرارة ثنائي المناطق^١ وهي تضمن لك الوصول إلى وجهتك براحة ناعقة ومع التحكم بزمام الأمور - سواء كنت السائق أو أحد الركّاب.

ولتسليّة الجميع أثناء الرحلة، تقدّم إدج نظاماً صوتياً استثنائياً بـ ١٢ مكثّراً للصوت من SONY[®] وحتماً أنّ درجات الصوت العالية المتميّزة ودرجات الصوت المنخفضة الرنانة ستُطرب أذان عشاق الموسيقى من كافة الأعمار. كما تمنحك إمكانية تشغيل ملفات MP3 مجالاً أكبر لوضع كل أغانيك المفضّلة في قرص CD. تم تثبيت منفذي USB بميزة الشحن الذكي بحيث يكون موقعيهما ملائمين^١ للمساعدة على إبقاء الأجهزة الشخصية مشحونة وفي المتناول. بشكل عام، تم تصميم إدج لتعزيز رحلاتك - بإنفاق ودقة.

مقصورة تايتينيوم مكسّوة بالجلد بلون السبراميك مع إداخلات مثقّبة وتجهيزات متوقّرة. ^١اميزة متوقّرة.

إنّ Sony علامة تجارية مسجّلة لشركة Sony Corporation



يُبقِيكَ نظام المزامنة SYNC على اتّصال. تساعدك تكنولوجيا نظام المزامنة SYNC المنشّطة صوتياً على إبقاء عينيك على الطريق وبديك على عجلة القيادة. تسمح لك ميزة الاتصال اللايِدويّ بإجراء مكالمات هاتفية بكبسة زرّ بسيطة بالإضافة إلى استخدام الأوامر الصوتيّة. ميزة التنزيل التلقائيّ لجهات الاتصال في دليل الهاتف تقوم على الفور بتحويل الأسماء والأرقام في هاتفك الجوّال المتوافق. بعد قرنه مع النظام، ميزة التحكّم بالبحث والموسيقى عبر الأوامر الصوتيّة تسمح لك باختيار الموسيقى التي تريد الاستماع إليها، أو قول "الصوت عبر بلوتوث" Bluetooth® audio للاستماع إلى محتوى هاتفك بواسطة الدفع الأنّي.^٢

نقدّم نظام المزامنة SYNC 3^١ - الجيل التالي من التكنولوجيا المنشّطة صوتياً مع تصميم جديد وميّزات سهلة الاستخدام. إنّ شاشة LCD الملوّنة العاملة باللمس التي يسهل قراءتها تعرض وظائف الهاتف والصوت. يسمح لك الأداء العالي السرعة بالحصول على استجابة أسرع لأوامرك. الشاشة السعويّة العاملة باللمس تشتمل على ميزة التحكّم بتمرير الإصبع على الشاشة كما في هاتفك الذكي.

لا تقف وأنت شارّد الذهن. استخدم الأنظمة المنشّطة صوتياً عند الإمكان. لا تستخدم الأجهزة المحمولة أثناء القيادة. قد لا تعمل بعض الميّزات إذا كان أحد تروس القيادة في وضعية التعتيق. ليست كل الميّزات متوافقة مع كافة الهواتف. قد تنطبق تكلفة إرسال الرسائل والبيانات تختلف الوظائف تبعاً للسوق. ^١ميزة متوقّرة. بعض الميّزات غير متوقّرة في كافة الأسواق. ^٢يجب أن يكون هاتفك الجوال المتوافق مع تقنية Bluetooth مفروناً بنظام المزامنة SYNC.

إنّ علامة كلمة Bluetooth هي علامة تجارية مسجلة لشركة Bluetooth SIG, Inc. إنّ Wi-Fi® علامة تجارية مسجلة لشركة Wi-Fi Alliance.

توصلك إلى وجهتك بأسلوب متميّز.

رياضية من دون أدنى شكّ، تفرض إيدج حضورها بوقفة مبهرة في كافة طرقاتها. اختبر المتسع الفاخر لخمسة أشخاص مع قيادة سلسة وهادئة ودقة في التحكّم، بالإضافة إلى تقنيات مساعدة السائق¹ التي تعزّز قدراتها وقدراتك.

إيدج سبورت التي تركز على الأداء، بمظهرها المميّز، تقدّم قدرات استثنائية في التحكّم على الطرقات بفضل نظام تعليق مستقلّ بالكامل مضبوط للأداء الرياضي بشكل فريد. نظام الدفع بكافة العجلات AWD القياسيّ يقدّم التحكّم المحسّن وقوّة الدفع المعزّزة. إيدج سبورت، متوازنة وجاهزة للمغامرات.

سبورت بلون أبيض بلاتينيّ معدنيّ ثلاثيّ الطبقات مع تجهيزات متوقّرة. 'ميزة متوقّرة.

خيارات قويّة متاحة أمامك.



المحرّكات

محرك EcoBoost® سعة ٢,٠ لتر

قوة حصانية صافية تبلغ ٢٤٨ PS. ١. ٢٧٢ نيوتن متراً من عزم الدوران الصافي. هذا المحرك المزود بشاحن توربيني بمنفذين بتقنية Twin-scroll ومع تقنية ضخ الوقود المباشر هو قياسي في طرازات SE وSEL وتايتينيوم. ويتميز بعزم الدوران الهائل عند أدنى حدّ من عدد دورات المحرك وعدم وجود أيّ تباطؤ تقريباً في الشحن التوربيني. تكنولوجيا نقل الحركة بواسطة وحدتين مئيتين في عجلة القيادة تعزّز متعة القيادة في كل طرازات إدج.

محرك EcoBoost سعة ٢,٧ لتر

قوة حصانية صافية تبلغ ٢١٩ PS. ١. ٤٧٥ نيوتن متراً من عزم الدوران الصافي. هذا المحرك الديناميكي قياسي في إدج سيورت ويؤمّن قوة وعزم دوران مذهلين. التحكم بقوة هذا المحرك المزود بشاحنين توربنيين وبنظام الضخ المباشر للوقود في متناولك بفضل وحدتين لنقل الحركة مئتين في جانبي عجلة القيادة.

محرك Ti-VCT V6 سعة ٣,٥ لتر^١

قوة حصانية صافية تبلغ ٢٨٤ حصاناً. ٣٣٩ نيوتن متراً من عزم الدوران الصافي. إنّ تكنولوجيا التوقيت المتغيّر للكمامات المزدوجة المستقلة Ti-VCT تساعد محرك V6 سعة ٣,٥ لتر في تأمين قوة هائلة من دون التضحية بفعالية استهلاك الوقود. من خلال السماح لصقّامات الإدخال والإخراج بأن تتعدّل بشكل مستقل للتحكّم الدقيق بتوقيت الصقّامات. تساعد تكنولوجيا Ti-VCT على تعزيز الأداء في كلّ رحلة. يتوقّر هذا المحرك القويّ المثبت الأداء في طرازات SE وSEL وتايتينيوم.

تايتينيوم بلون أزرق الجينز مع تجهيزات متوقّرة. ^١تمّ تحقيق تصنيفات القوة الحصانية وعزم الدوران باستعمال وقود ٩٣ أوكتان. ^١ميزة متوقّرة.



إلى أبعد مدى

Courtesy of Ford Motor Company

كن متحمّماً في كلّ لحظة. ننقلناك اليومية. الأمسيات الممتعة والسهرات. رحلات عطلة نهاية الأسبوع مع فورد إيج. تتوفّر لديك قوة سريعة الاستجابة وتكنولوجيا متطورة لتلبية احتياجاتك في كل الظروف. بينما تتغفّر التجارب باستمرار. فإنّ الثقة للانطلاق والعلاقات التي تترك بصماتها في ذاكرتك على طول الدرب هي الأهم. الحياة هي رياضة. ونحن نجسّد المركبة المتعددة الاستعمالات التي تخوض غمارها. لا تقبل بأن يردعك أي رادع! فورد إيج ٢٠١٧.

طراز سبورت بلون نبيذ مخملي معدني مع طلاء شفاف بلون خفيف مع تجهيزات متوقّرة.